

Beetname

Beetplaten



Wasmes, gasbrander, schuifpasser



Rimformer




Beetvork



Gasbrander



intra-orale beetregistratie




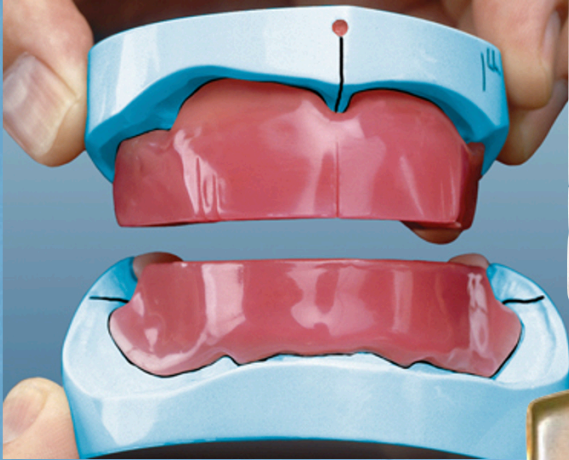
materiaal voor intra-orale beetregistratie



aangezichtsboog



kleursleutel



beetname	<ul style="list-style-type: none"> • beethoogte wordt bepaald • bovenbeetwal wordt bijgesneden • lipvulling controleren • middellijn aanduiden • onderbeetwal wordt bijgesneden • (intraorale beetregistratie) • (registratie kaakgewricht) • kleurkeuze / vormkeuze 	<ul style="list-style-type: none"> • viltstift en/of aniline potlood • schuifpasser - meetlat • beetwallen • wasmes • gasbrander • beetvork • aangezichtsboog • schrijftafeltje + schrijfstift • wasplaat • kleursleutel • laboformulier 	<ul style="list-style-type: none"> • Controleren of beetwallen aangekomen zijn van het tandlabo • Klarleggen van alle benodigdheden • patiënt klaarzetten : meestal zittend (niet liggend) • patiënt vertellen wat er gaat gebeuren • Ontsmetten van de beetwallen na de beetname • Alles verzamelen voor het tandlabo : definitieve modellen, aangepaste beetwallen, aangezichtsboogregistratie, pijlpuntregistratie, kleurkeuze, vorm • Nota voor tandlabo, wanneer klaar • Nieuwe afspraak voor volgende zittijd rekening houdend met de leveringstermijn van het tandlabo: waspas (voor deze zittijd kan een familielid meekomen om de waspas te laten beoordelen) • Opruimen na de zittijd
-----------------	--	---	--